

Intranet & eLearning Anleitung

Sehr geehrte Kursteilnehmende

Die interaktive Vorbereitung ist freigeschaltet. Das eLearning soll Ihnen die erfolgreiche Teilnahme am Präsenzteil ermöglichen.

Das **SFG Intranet und eLearning** erreichen Sie online über den SZRNK-Link <http://szrnk.ch/aus-weiter-und-fortbildung/> über den Button „**Zum Intranet & eLearning**“.

Der Benutzername („Your username“) entspricht der E-Mail-Adresse, die Sie für Ihre Kursanmeldung angegeben haben.



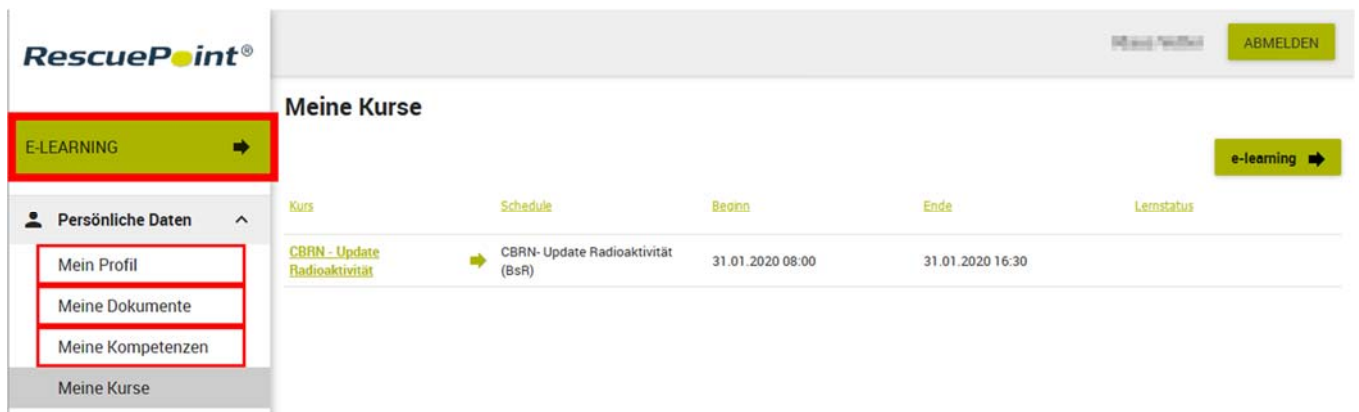
Login

Wenn Sie sich **zum ersten Mal** anmelden, fügen Sie dieselbe E-Mail-Adresse, die Sie bei der Anmeldung für Ihren Kurs verwendet haben, als „Ihr Username“ ein und klicken auf den Link „**Passwort Zurücksetzen**“. Dadurch wird auf Ihr E-Mail-Konto ein Link zugeschickt um das Passwort neu zu setzen.

A screenshot of the RescuePoint login interface. At the top is the 'RescuePoint' logo. Below it are two input fields: '*Ihr Username:' containing 'myemailaddress@lorem.ch' and '*Ihr Passwort:'. There are two buttons: a green 'ANMELDEN' button and a red 'PASSWORT ZURÜCKSETZEN' button. Red arrows point to the username field and the password reset button.

Intranet

Nach erfolgreichem Login befinden Sie sich im Intranet-Bereich:



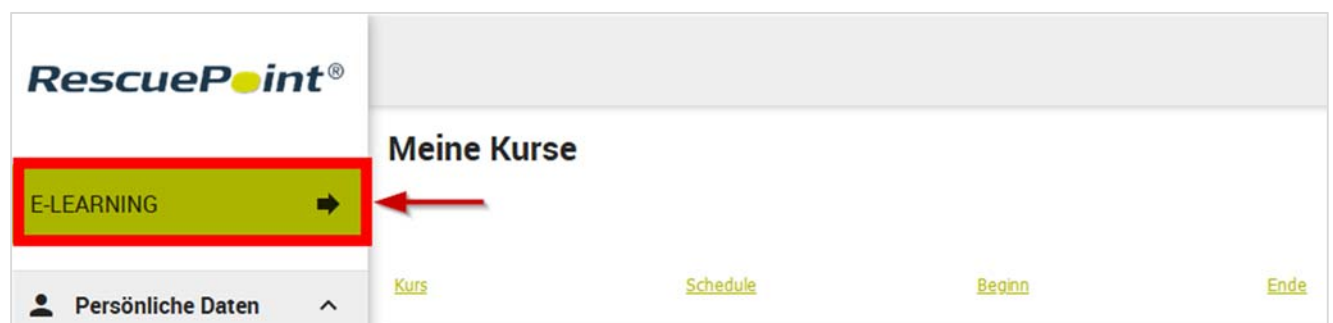
Meine Dokumente Hier finden Sie die für Ihren Kurs relevanten Unterlagen, z.B. Syllabus, eventuelle Kursunterlagen und Informationen zur Kurslokalität.

Meine Kompetenzen Hier werden Sie gegebenenfalls Ihre persönliche Teilnahmebescheinigung als PDF zum Herunterladen finden.

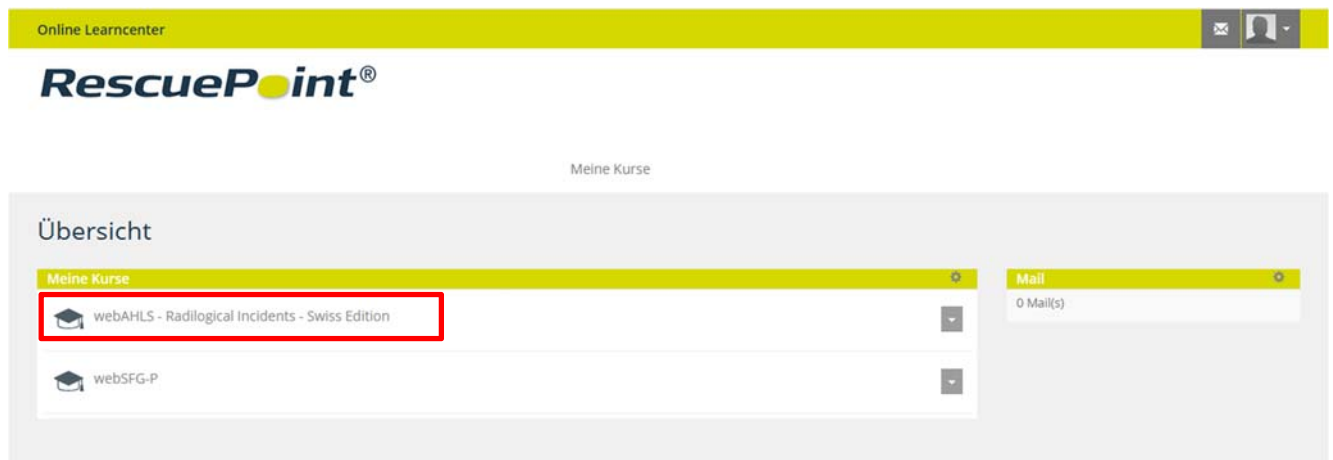
Mein Profil Ihre hinterlegten Angaben. Bitte kontrollieren Sie Ihre Daten und halten Sie Ihre Daten auch nach dem Kursbesuch aktuell.

eLearning

Navigieren Sie zur eLearning-Plattform:



Das Online Learncenter von RescuePoint® wird sich Ihnen je nach Kurs und ob Sie SGNOR Mitglied sind etwa so präsentieren:



Klicken Sie auf den Titel des gewünschten Lehrplans und auf ein Lernmodul um zu starten.

Wenn die Internetverbindung konstant ist, wird Ihr Lernstand automatisch gespeichert. Schliessen Sie ein Modul durch Klicken auf den „X“ Button, um sicherzustellen, dass Ihr Lernstand beim Verlassen des Moduls sicher gespeichert wird.



Fragen

Sollten Sie technische Probleme beim Einloggen oder der Bearbeitung der Module haben, können Sie sich gerne an das SZRNK Team wenden:

Schweiz. Zentrum für Rettungs-, Notfall- und Katastrophenmedizin (SZRNK)
Tel. +41 (0)61 265 89 11
team@szrnk.ch

Wir wünschen Ihnen viel Spass und gutes Gelingen!

Das Team SZRNK